

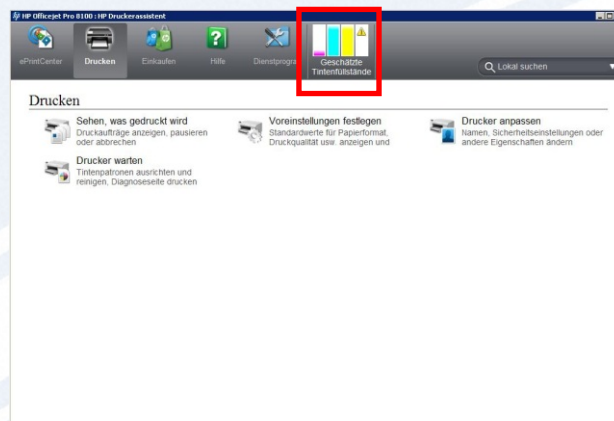


HP Patronenschutz deaktivieren und wiederbefüllte Cartridge World Patronen verwenden

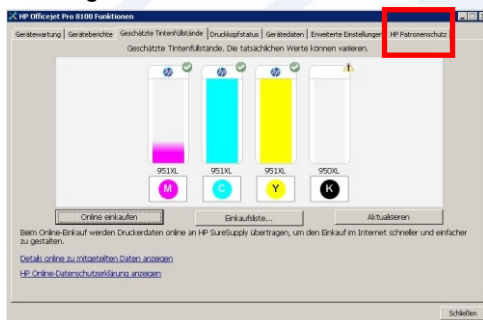
Sehr geehrter Kunde,

um Ihnen in Zukunft die Verwendung von wiederbefüllten Cartridge World Patronen für Ihren HP Drucker zu ermöglichen, sollten Sie bei der Inbetriebnahme des Gerätes unter Verwendung von Originalpatronen die folgende Funktion deaktivieren. Somit können Sie in Zukunft auf die günstigeren Cartridge World Patronen zurückgreifen .

1. Starten Sie das HP Druckermenü bzw. den Druckerassistenten und wählen den Menüpunkt **“Geschätzte Tintenfüllstände”**.

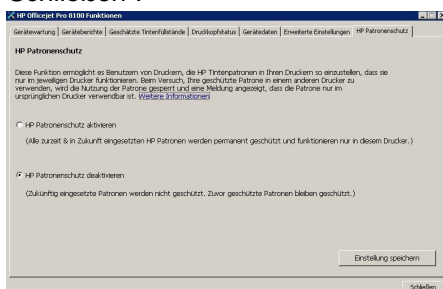


Im nun geöffneten Menü können Sie den letzten Reiter **“HP Patronenschutz”** wählen.



Im Standard ist der Patronenschutz **“aktiviert”**, welchen Sie jedoch durch entsprechende Auswahl **“deaktivieren”** können. (Hierdurch will HP verhindern, dass Sie wiederbefüllte Patronen verwenden können)

Bestätigen Sie Ihre neue Auswahl nun durch Klicken des **“Einstellung speichern”** Buttons. Anschließend werden Sie nochmals auf Ihre Änderung hingewiesen (letztes Bild). Das Fenster mit der entsprechende Meldung können Sie aber anschließend **“Schließen”**.



HINWEIS:

Bitte achten Sie darauf die entsprechende Funktion vor Verwendung von Originalpatronen zu deaktivieren!